


ขั้นตอนการนำเข้าสารเคมี-กำจัดของเสียอันตราย


✓ ผู้ใช้บริการได้รับการอนุมัติให้ใช้บริการ 

↓
ต้องการนำเข้าสารเคมี
ศึกษาข้อมูลในเอกสาร 78-PMR-10-04


↓
ต้องการแจ้งเพื่อจัดเก็บของ
เสียสารเคมีจากปฏิบัติการ

↓
กรอกเอกสาร 78-FMR-10-04-01
ใบร้องขอนำเข้าสารเคมีและของเสียอันตราย

↓
ศึกษาข้อมูลในเอกสาร
78-PMR-10-04

↓
กรอกเอกสาร 78-FMR-10-02-02
วิเคราะห์ความเสี่ยง ประเมินและจัดการ
ความเสี่ยง สำหรับนิสิต อาจารย์ และนักวิจัย

↓
แจ้ง เจ้าหน้าที่ฯ ศูนย์
เจ้าหน้าที่ดำเนินการจัดเก็บ

↓
ส่งเอกสารที่เจ้าหน้าที่
ได้รับอนุมัติจากหัวหน้าห้องปฏิบัติการ
เจ้าหน้าที่ฯ นำเข้าระบบ
ChemTrack&WasteTrack
สามารถดำเนินการสารเคมีได้ ✓

↓
เมื่อถึงรอบการส่งกำจัดของเสีย
เจ้าหน้าที่ดำเนินการส่งกำจัด
ตามขั้นตอนของระบบ
ChemTrack&WasteTrack

* ผู้ใช้บริการที่มีความประสงค์จะนำเข้าสารเคมีเอง ในคลังสารเคมี ศูนย์ทดสอบชีววัสดุ โปรดแจ้งเจ้าหน้าที่
และเมื่อเสร็จจะต้องดำเนินการจะต้องตัดสารเคมีออกจากระบบ ChemTrack&WasteTrack ด้วย



สอบถามข้อมูลเพิ่มเติมได้ทาง LINE OA: Biomaterial_DentCU
หรือ biomaterial.dent.cu@gmail.com



สามารถศึกษารายละเอียดข้อมูลและข้อกำหนดต่าง ๆ ของศูนย์ทดสอบชีววัสดุ
ได้ที่ <http://161.200.36.106/dent-bio-material/index.php>